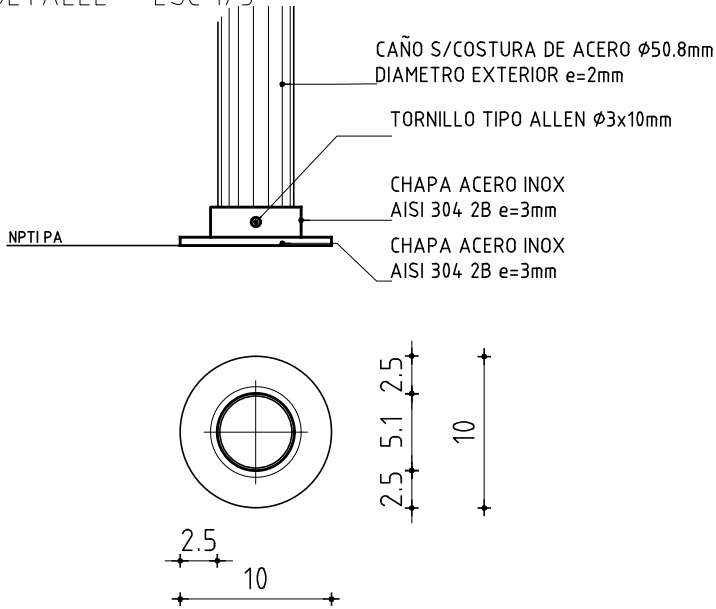
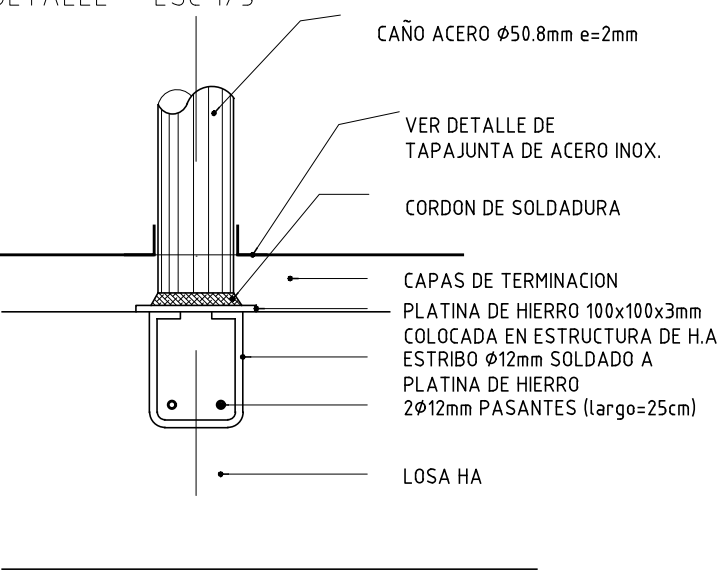


VER LAMINA DE DETALLE DE ESCALERA

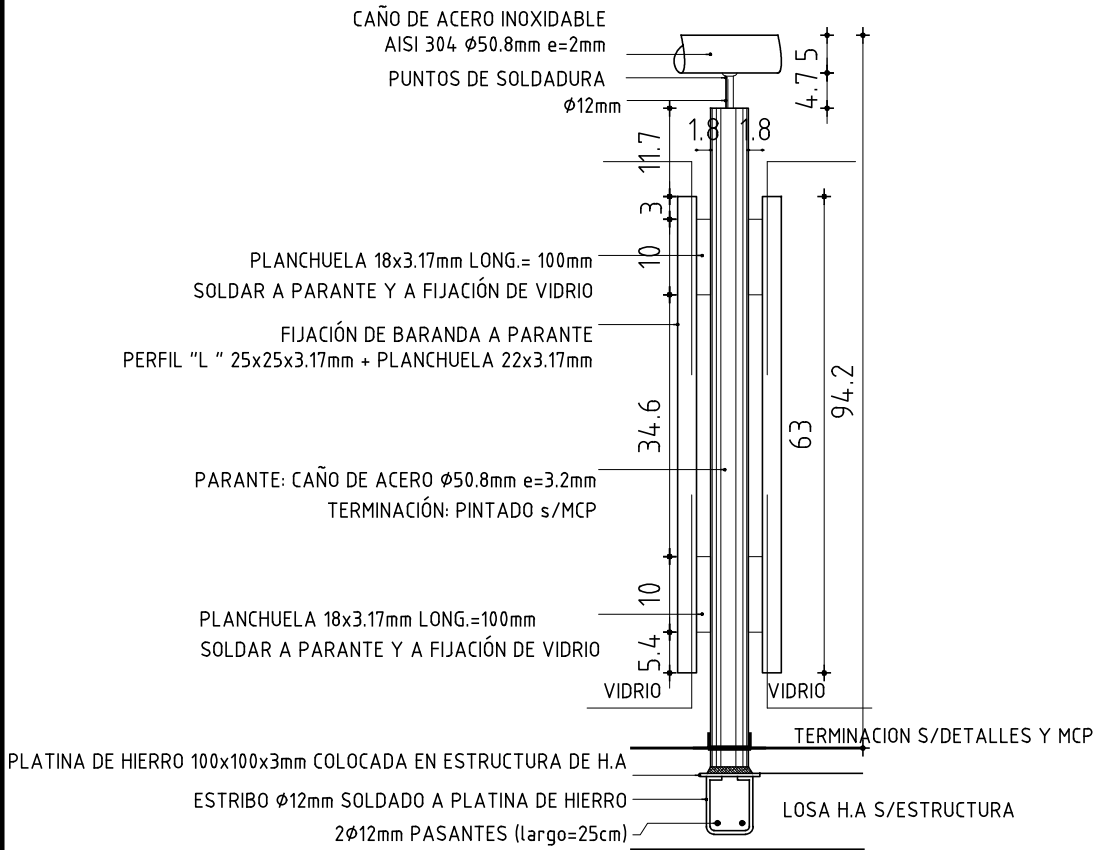
DETALLE - ESC 1/5



DETALLE - ESC 1/5



DETALLE - ESC 1/10



BARANDA PLANTA ALTA

ESCALA VARIAS	—
---------------	---

TIPO	H38	CANTIDAD	1	IZQ.	—	UBICACION	ACCESOS
DER.	—						

ESTRUCTURA	ANCLAJE	A ESTRUCTURA CON PLATINA S/DETALLE	
	MATERIAL	PLANCHUELA Y CAÑOS S/PLANILLA	SECCION

COMPONENTES	DIVISIONES	MAT.	CAÑO DE ACERO S/PLANILLA
			SECCION Ø 50 mm
	PANELES	MAT.	
			SECCION
	PASAMANOS	MAT.	CAÑO DE ACERO INOXIDABLE PULIDO
			SECCION Ø 50 mm
	ACCESORIOS		
	HERRAJES		

TERMINACION	PSAMANO PULIDO Y PARANTE PINTURA 3 MANOS DE CONVERTIDOS DE OXIDO TIPO HAMMERITE Y COLOR GRIS OSCURO S MCP	
OBSERVACIONES	VERIFICAR MEDIDAS EN OBRA,	